
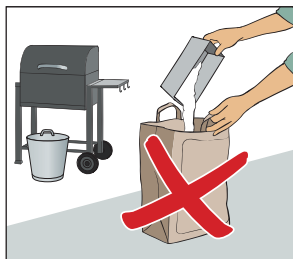


# Skydda dig mot brand hemma

## Minska risken för brand



Håll utrymmet runt spisen fritt från sådant som kan börja brinna. Stäng av spisen innan du lämnar den.



Aska och kol ska du lägga i en plåthink med lock. Släng aldrig varm aska i soppåsen.



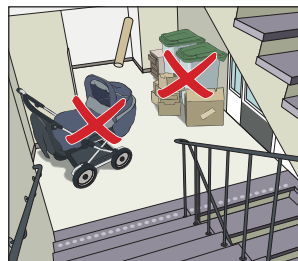
Släck ljusen innan du går ifrån dem. Ställ inte tända ljus nära sådant som kan börja brinna.



Använd inte elektriska apparater med trasiga sladdar eller kontakter.



Håll utrymmet runt elektriska element fritt från sådant som kan börja brinna



Håll trapphuset fritt från sådant som kan börja brinna.

### Bra tips

- Rök inte i sängen eller där du kan somna.
- Håll vatten i askkoppen innan du tömmer den.
- Håll tändare och tändstickor borta från barn.



Storstockholms  
brandförsvär

# Skydda dig mot brand

## Brandvarnare räddar liv

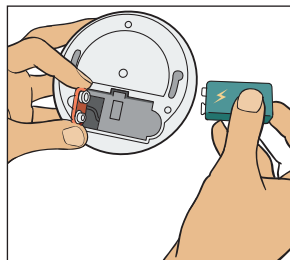
Brandvarnare larmar snabbt om det börjar brinna. Då hinner du ta dig ut om det behövs.



Brandvarnaren ska sitta i taket.

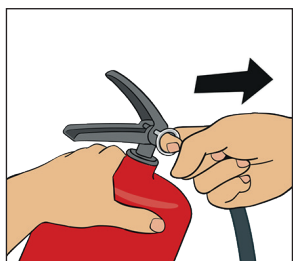


Testa brandvarnaren ofta genom att hålla inne knappen några sekunder.



Byt batteri om brandvarnaren inte fungerar eller om den börjar pipa ofta.

## Så här använder du en brandsläckare



Dra ut säkringen.



Sikta mot botten på elden.



Tryck ner handtaget.

## Köp en brandsläckare

En pulverbrandsläckare (6 kilo) är bra att ha hemma.

En brandfilt är också bra att ha. Den kan du lägga över elden för att släcka.



# Rädda - Varna - Larma - Släck

## Gör rätt när det brinner och rädda liv

1. Rädda 2. Varna 3. Larma 4. Släck.



Rädda och varna andra som kan vara i fara.



Ring 112. Berätta var det brinner, om någon är skadad och vem du är.



Släck branden om du klarar det.

## Släck branden så här



Brand på spisen: Lagg på locket eller en brandfilt. Använd **aldrig** vatten!



Brand i kläder: Försök att lägga personen ned. Kväv elden med en brandfilt. Börja släcka vid huvudet och fortsatt neråt.



Brand i elektriska apparater: Dra ur kontakten. Kväv elden med brandfilt eller vatten. Om du har en brandsläckare med pulver kan du släcka direkt utan att dra ur kontakten.

# Stäng dörren - röken dödar

## Om det brinner hos dig



Ta dig ut om du inte kan släcka. Undvik att andas in den giftiga röken.



**Stäng dörren!** Då sprider sig inte röken och elden.



Ring 112.

## Om det brinner hos någon annan

Gå **aldrig** ut i ett rökfyllt trapphus. Använd **aldrig** hissen vid brand.



Är det rök i trapphuset?  
**Stanna i lägenheten!**  
Lägenheten står emot brand i minst 60 minuter.



Dörren ska vara stängd.  
Ring 112.



Räddningstjänsten hjälper dig ut om det behövs.

